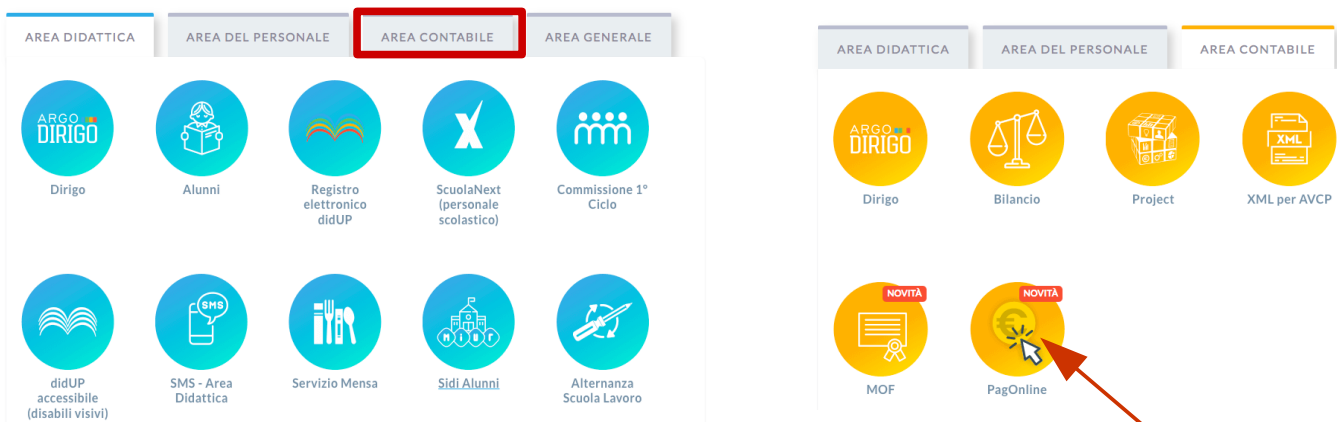


PROCEDURA PER EFFETTUARE il **PAGAMENTO DELL'ASSICURAZIONE** CON PAGOPA DEL PORTALE ARGO

1. Accedere al PORTALE ARGO dal link <https://www.portaleargo.it/>, cliccare su AREA CONTABILE e poi su PAGOPA



2. Inserire le proprie credenziali e il Codice Scuola (RGIC8200D)

The image shows the login page for PagOnline. The page title is 'PagOnline'. There is a 'Codice Scuola' field with a red box around it and a red arrow pointing to the 'PagOnline' logo above it. Below the 'Codice Scuola' field, there is a 'Nome Utente' field and a 'Password' field, both with red boxes around them. There is a 'Ricordami' checkbox and a 'Recupera la password' link. At the bottom, there are two buttons: 'ENTRA' (blue) and 'TORNA INDIETRO' (red).

3. Dopo avere effettuato l'accesso, scegliere il tipo di pagamento: **SINGOLO** o **CUMULATIVO**. Con il pagamento cumulativo bisognerà indicare gli alunni che hanno versato la quota.

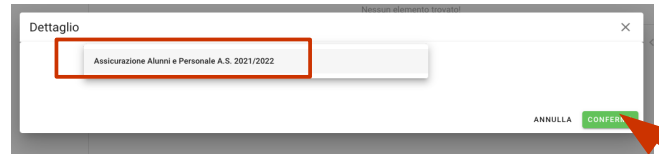
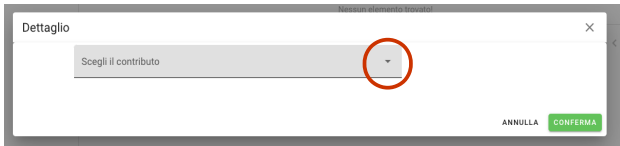
4. A questo punto occorrerà generare l'Avviso di pagamento cliccando su **AZIONI**



5. Si aprirà un menù a tendina. Scegliere RICHIEDI AWISO

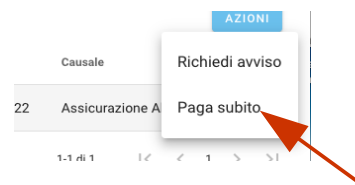
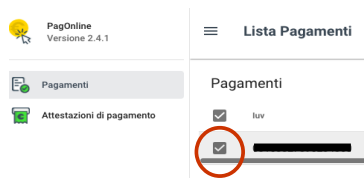


6. Si aprirà un'altra tendina. A questo punto bisogna scegliere il tipo di contributo da pagare cliccando la freccia a destra e selezionando ASSICURAZIONE ALUNNI E PERSONALE A.S.2021/2022. Cliccare su Conferma



7. Si genererà così una stringa con le informazioni relative al pagamento. L'assicurazione potrà essere pagata online oppure tramite bollettino in Banca e nei Tabacchi/Supermercati abilitati:

✓ Per pagare **online**, spuntare la casella della stringa, cliccare su AZIONI (in alto a destra), scegliere PAGA SUBITO e seguire la procedura;



✓ Per pagare tramite bollettino, cliccare la freccia azzurra a destra della stringa. Automaticamente verrà scaricato, nella cartella download del proprio computer, l'AVVISO DI PAGAMENTO. Il bollettino potrà essere pagato anche tramite QR code

